

Línea Comercial



- ✓ **EQUIPO A LA MEDIDA.**
Tamaño ideal para trabajar bajo barra o puede utilizarse como mesa de trabajo.
- ✓ **MATERIA PRIMA A LA TEMPERATURA IDEAL.**
Mesa equipada con almacén refrigerado para contar con productos siempre frescos.
- ✓ **HIGIÉNICA.**
Gabinete y superficie elaboradas en acero inoxidable, favoreciendo así una menor adherencia de agentes externos.
- ✓ **USO SENCILLO.**
Control de temperatura digital programable para refrigeración.
- ✓ **FÁCIL DESPLAZAMIENTO.**
Equipada con ruedas giratorias para favorecer su ubicación y limpieza en el lugar de trabajo.

ESPECIFICACIONES TÉCNICAS

Dimensiones exteriores

Alto:	940 mm	(37")
Ancho:	1124 mm	(44 1/4")
Profundo:	854 mm	(33 5/8")

Dimensiones interiores

Alto:	676 mm	(26 5/8")
Ancho:	1026 mm	(40 3/8")
Profundo:	717 mm	(28 1/4")

Capacidad interior útil

Volumen utilizable:	304 L	(10.74 ft ³)
---------------------	-------	--------------------------

Materiales

Puertas:	1 (Acero)
Parrillas:	1 (Acero pre pintado)

Datos de rendimiento de refrigeración

Refrigerante:	R134a
Potencia de compresor:	1/4 HP
Temperatura de exhibición:	0°C a 4°C
Método de deshielo:	Natural
Evaporador:	Ventilación Forzada
Cut In:	3°C
Cut Out:	5°C

Datos eléctricos:

Fuente de alimentación:	115 / 60 Hz.
Amperaje:	5.2 A
Consumo de energía:	4.6 KW/24 H.
Longitud de cable:	1.9 m (6.2")
Iluminación:	LED
Tipos de enchufe:	NEMA 5-15 P
Control de temperatura:	Electrónico

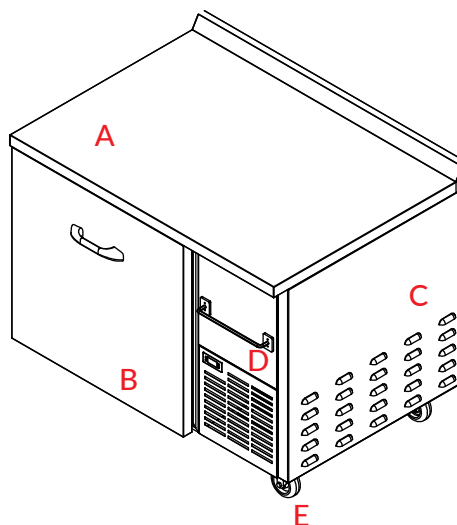
Datos logísticos:

Cargas de remolque:	48': 30 pzas.
	53': 32 pzas.
Peso embalaje:	166.60 kg. (367.29 lb)

Dimensiones de embalaje

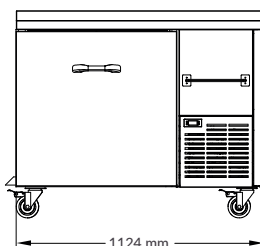
Alto:	1003 mm	(39")
Ancho:	1207 mm	(47 1/2")
Profundo:	952 mm	(37 1/2")

PARTES / VISTAS DEL EQUIPO

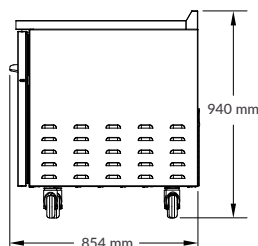


- A. Mesa de trabajo con acabado en acero inoxidable.
- B. Puerta.
- C. Charola evaporadora de líquidos.
- D. Porta toallas.
- E. Ruedas de uso rudo.

FRENTE



LATERAL



SUPERIOR

