



Mesa de acero inoxidable ideal para usar como estación de trabajo.

- ✓ Fácil de armar.
- ✓ Entrepáño para mayor espacio y organización del área de trabajo.
- ✓ Bordes redondeados para fácil limpieza.
- ✓ Alta resistencia.

Especificaciones técnicas

Cubierta construida en:	Acero inoxidable
Patas construidas en:	Acero galvanizado
Entrepáño construido en:	Acero inoxidable
Patas niveladoras:	4
Frente:	152 cm
Fondo:	60 cm
Alto:	87 cm
Lavado con agua:	Si

La mesa más práctica
para tu negocio.


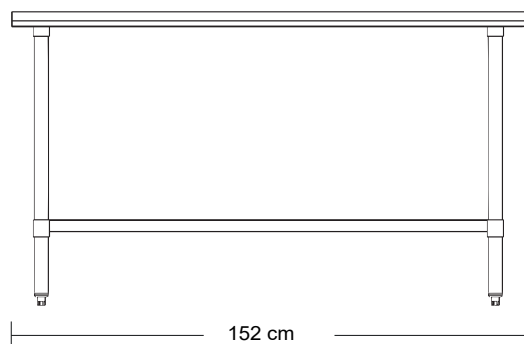
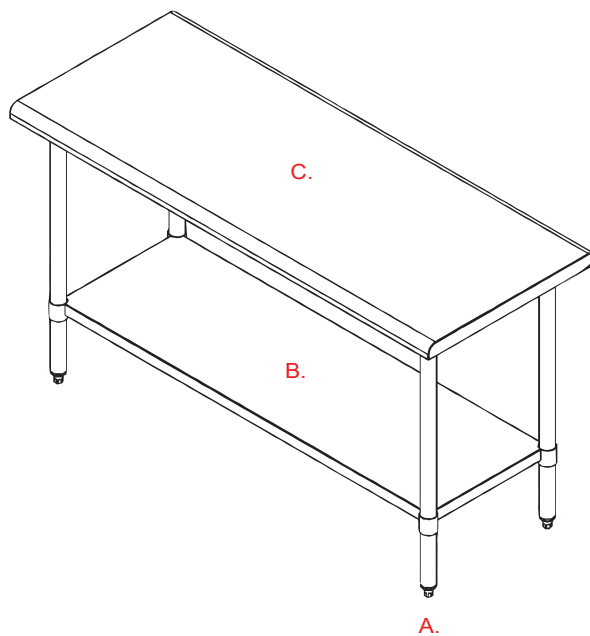


MESA DE ACERO INOX

EMT5 AL TOR

Dimensiones y detalles

- A. Patas.
- B. Repisa
- C. Mesa



- ⊙ Ideal para: Restaurantes, Hoteles, Comedores industriales, Cafeterías, Bar, Hospitales, entre otros.