

MANUAL DE USUARIO

DESPACHADORES DE BEBIDAS



DB-18X2 | DB-12X3



CONTENIDO

General	4
Listado de partes	5
Especificaciones	5
Instalación y operación	6
Ensamble	6
Mantenimiento y limpieza	8
Solucion de problemas	9
Recomendaciones	10
Póliza de garantía	11

Gracias por haber elegido nuestros productos, por favor lea completa y detenidamente este manual antes de usar su equipo por primera vez.

GENERAL

Lea y guarde estas instrucciones.

Fabricantes de equipos para refrigeración S.A. de C.V. suministra este manual como ayuda para el usuario a la hora de instalar y realizar las operaciones del Despachador de bebidas.

En caso de que una determinada situación no aparezca descrita en el manual, llame por teléfono al departamento de servicio técnico de Fabricantes de equipos para refrigeración S.A. de C.V.

Fabricantes de equipos para refrigeración S.A. de C.V.

Día del empresario 901 Jardines de Guadalupe Guadalupe Nuevo León 67115
Tel: 01 (81) 8288 4100.

Departamento Servicio Técnico

Número de teléfono:

+52 (81) 8288 4100

Toda comunicación de servicio debe incluir:

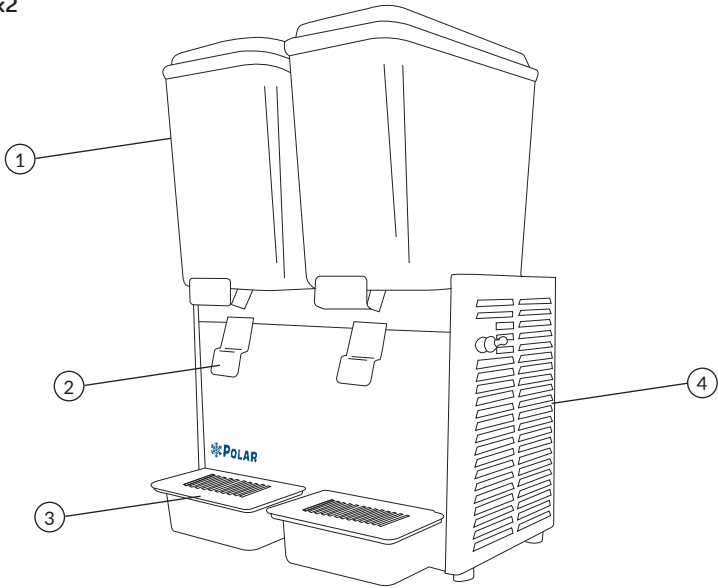
- Número de modelo
- Número de serie
- Explicación detallada del problema

Instrucciones de instalación

Para que el Despachador de bebidas funcione correctamente, deben seguirse estas instrucciones de uso y cuidado. De no hacerse, podrían producirse fallos prematuros de las piezas y podría anularse cualquier garantía.

LISTADO DE PARTES

DB-18x2



1. Tazón contenedor de bebidas
2. Manivela
3. Recipiente escurridor
4. Rejilla de ventilación

ESPECIFICACIONES

Modelo	Voltaje de entrada	Frecuencia	Amperaje	Tazones
DB-18x2	115 V	60 Hz	15 A	2
DB-18x3	115 V	60 Hz	15 A	3

INSTALACIÓN Y OPERACIÓN

Su equipo se compone de 2 secciones.

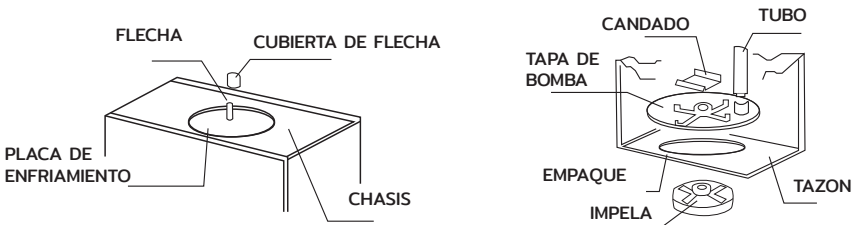
1. Chasis
2. Tazón (es).

Nota: Asegúrese de que al desempacar los equipos no deje ninguna pieza olvidada en las cajas.

Asegúrese de que el equipo este bien ventilado, dejando por los menos 15cm de distancia en cada una de sus paredes para una correcta ventilación. Asegúrese de que todos los interruptores esten en posición de apagado (OFF), conecte la clavija a un suministro eléctrico correcto, asegurándose de que cuenta con tierra física.

ENSAMBLE

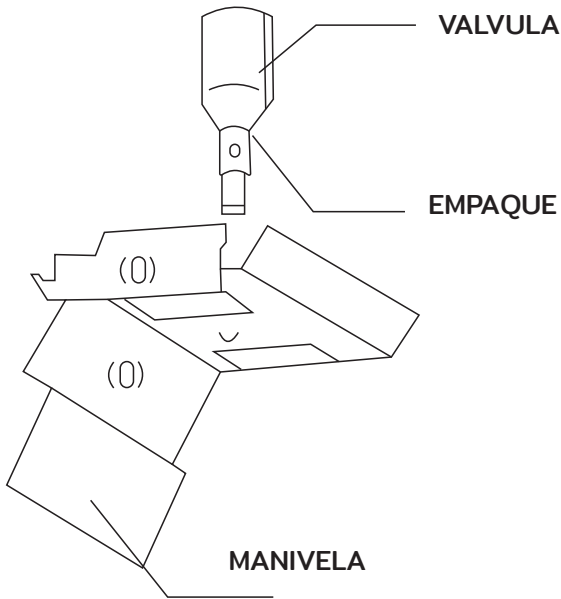
Ensamble del tazón



Ensamble de la válvula y la manija

1. Coloque la manivela en los canales del tazón, mientras sostiene la manivela coloque la válvula en el orificio de la manivela. Cuando la válvula este colocada correctamente, libere la manivela. Oprima y libere la manivela varias veces para asegurarse que la válvula se mueve libremente. Para colocar correctamente el empaque (O-ring), presiónelo y tuérzalo sobre la válvula.

Nota: Los modelos de 2 y 3 tazones tienen 2 interruptores uno controla la refrigeración y el otro la fuente.





ATENCIÓN

MANTENIMIENTO Y LIMPIEZA

1. Los tazones contenedores de bebidas se deberán lavar todos los días o al finalizar su uso, utilice una esponja suave y detergentes para utensilios de cocina (no abrasivo).
2. Asegúrese de lavar todos los componentes del tazón regularmente, esto le permitirá tener siempre el sabor correcto y obtener la máxima eficiencia de la bomba. Asegúrese de que todos los empaques estén en buen estado y correctamente colocados, esto le evitará fugas de la bebida.
3. Remueva todos los objetos secos y/o sólidos, como pulpa de fruta, etc, de las partes móviles del equipo.
4. Antes de desarmar cualquier parte del equipo asegúrese de que esté desconectado el equipo. "No limpie el tazón con abrasivos, ni objetos filosos, utilice detergente suave y agua tibia".

IMPORTANTE

Este equipo como muchos otros de su tipo están diseñados para trabajar las 24 horas, para mejores resultados deben de estar trabajando siempre tanto el sistema de refrigeración como el sistema de fuente con líquido en el tazón.

Cuando sea necesario utilizar solo uno de los tazones se deberá de colocar agua a los otros tazones.

Al menos una vez al año un técnico autorizado deberá dar mantenimiento al sistema de refrigeración, esto para prevenir fallas prematuras en su equipo. (esto puede variar dependiendo las condiciones de instalación)

SOLUCIÓN DE PROBLEMAS

PROBLEMA	RAZÓN	SOLUCIÓN
Base del tubo de chorro no gira.	<ul style="list-style-type: none"> • Propela dañada. 	<ul style="list-style-type: none"> • Cambiar propela.
El despachador de bebidas no enciende.	<ul style="list-style-type: none"> • No esta conectado correctamente a la corriente eléctrica. • Switch no funciona correctamente. 	<ul style="list-style-type: none"> • Revisar conecciones eléctricas. • Cambiar el switch de encendido.
Los liquidos se salen del tazón	<ul style="list-style-type: none"> • Empaque dañado o mal colocado. 	<ul style="list-style-type: none"> • Cambiar empaque dañado.

RECOMENDACIONES

Para evitar riesgos y garantizar una eficiencia óptima, no realizar modificaciones que no estén autorizadas por el fabricante.

El equipo no se debe dejar sin supervisión durante su operación.

Conserve este manual para futuras referencias.

No usar el equipo si la conexión eléctrica esta dañada.

Cualquier reparación o reemplazo de pieza debe ser realizado por personal técnico capacitado.

ADVERTENCIA

- No tocar componentes eléctricos, para evitar quemaduras.
- Este aparato no está diseñado para uso por personas no capacitadas previamente.
- No dejar el equipo para su manipulación sin supervisión.
- Mantener fuera del alcance de los niños
- Este aparato está destinado para utilizarse en aplicaciones domésticas y similares, tales como:
 - a) Áreas de cocina para personal que labora en tiendas, oficinas y otros ambientes de trabajo;
 - b) Granjas, hoteles, moteles y otros ambientes tipo residencial;
 - c) En ambientes tipo alojamiento y desayuno;
 - d) Para la preparación de alimentos y aplicaciones no comerciales similares.
- Este aparato no se destina para utilizarse por personas (incluyendo niños) cuyas capacidades físicas, sensoriales o mentales sean diferentes o estén reducidas, o carezcan de experiencia o conocimiento, a menos que dichas personas reciban una supervisión o capacitación para el funcionamiento del aparato por una persona responsable de su seguridad.
- Los niños deben supervisarse para asegurar que ellos no empleen los aparatos como juguete.
- Si el cordón de alimentación es dañado, éste debe sustituirse por el fabricante, por su agente de servicio autorizado o por personal calificado con el fin de evitar un peligro.
- No desechar los aparatos eléctricos en la basura doméstica.

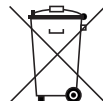
PRECAUCIÓN



SUPERFICIE
CALIENTE



RIESGO DE
INCENDIO



NO DESECHAR EN
BASURA DOMÉSTICA

PÓLIZA DE GARANTÍA

Fabricantes de equipos para refrigeración S.A. de C.V.
Día del empresario 901, Jardines de Guadalupe, Guadalupe Nuevo León 67115
Fabricantes de equipos para refrigeración S.A de C.V. Tel. 01 (81) 8288-4100

Garantía efectiva para los modelos. (DB-18X2 | DB-18X3)

Fabricantes de equipos para refrigeración S.A de C.V. garantiza el producto por el término de 1 (un) año contra cualquier defecto de fabricación en todas sus piezas, componentes y mano de obra a partir de la fecha que se indica en esta garantía.

COMO OBTENER GARANTÍA

Para hacer efectiva la garantía bastará con que el cliente presente el producto junto con la presente póliza de garantía sellada por el establecimiento que lo vendió, o la factura o recibo o comprobante, el que consten los datos específicos del producto, en el centro de servicio de Fabricantes de equipos para refrigeración S.A. de C.V. en la siguiente dirección:

Fabricantes de equipos para refrigeración S.A. de C.V.
Día del empresario 901, Jardines de Guadalupe, Guadalupe Nuevo León 67115
Fabricantes de equipos para refrigeración S.A de C.V. Tel. 01 (81) 8288-4100

Si el producto se encuentra dentro del periodo de la garantía, Fabricantes de equipos para refrigeración S.A. de C.V. se compromete a reparar y/o reponer las piezas y/o componentes defectuosos del mismo, sin cargo para el propietario; asimismo Fabricantes de equipos para refrigeración S.A. de C.V. cubrirá los gastos necesarios erogados para lograr el cumplimiento de la garantía, incluyendo gastos de transportación del producto.

LIMITACIONES DE GARANTÍA

Esta garantía NO cubre lo siguiente:

1. Raspones o golpes provocados por el uso inadecuado y diferente al indicado en el manual.
2. Si los datos de esta póliza no coinciden con los datos en la placa serie localizada en el equipo, o hayan sido alterados.
3. Cuando el producto ha sido alterado o sufrido daños por causas atribuibles al consumidor o causas ajenas al fabricante, tales como falta de mantenimiento adecuado, conexiones equivocadas, golpes, cables torcidos, rotos, cortados.
4. Cuando el producto muestre señales de maltrato intencional, o haya

sido expuesto a materiales abrasivos y corrosivos como ácidos, fuego, o cualquier elemento similar.

Esta póliza de garantía quedará sin efecto en los siguientes casos:

1. Cuando el producto hubiese sido utilizado en formas distintas a las normales.
2. Cuando el producto no hubiese sido operado de acuerdo con el instructivo de uso que le acompaña.
3. Si el equipo hubiese sido alterado o reparado por personas no autorizadas por Fabricantes de equipos para refrigeración S.A. de C.V.

Repuestos

Una vez finalizado el plazo de 1(un) año de validez de esta garantía, Fabricantes de equipos para refrigeración S.A. de C.V, mantendrá, un stock de partes, componentes, consumibles y accesorios suficientes para continuar brindándole confianza en nuestro producto, por medio de el distribuidor autorizado en el centro de distribución TORREY ubicado en Carretera Miguel Aleman ext. 990, int. B Encarnación, Apodaca, Nuevo León, 66633.

Nombre del comprador:		
Dirección:		
Nombre del distribuidor:		
Dirección:		
Teléfono:		correo electrónico:
Producto:		
Marca:	Modelo:	No. Serie:
Factura:		Fecha compra:
Sello del establecimiento		

Importado por:
Fabricantes de equipos para refrigeración S.A. de C.V.
RFC: FER7905095A0
Dirección: Día del empresario #901 Col. Jardines de Guadalupe, Guadalupe N.L.



**DESPACHADORES DE
BEBIDAS**

DB-18X2 | DB-18X3

www.torrey.net